

**АНТИКРИЗИСНЫЙ ПЛАН**  
**действий в чрезвычайных ситуациях**  
**для участников образовательных отношений ГОСУДАРСТВЕННОГО**  
**БЮДЖЕТНОГО ОБЩЕОБРАЗОВАТЕЛЬНОГО УЧРЕЖДЕНИЯ**  
**"АНАДОЛЬСКАЯ ШКОЛА ВОЛНОВАХСКОГО МУНИЦИПАЛЬНОГО**  
**ОКРУГА" ДОНЕЦКОЙ НАРОДНОЙ РЕСПУБЛИКИ**  
расположенного по адресу: 285735, ДНР, Волновахский м.о., с. Анадоль, ул.  
Ленина, д. 19Б

**Блок I. ОРГАНИЗАЦИОННЫЙ**

**1.1. Структура и обязанности команды безопасности**

1.1.1. Состав и структура команды безопасности

Общий состав команды составляет 9 человек. Из них: 7 штатных сотрудников, и 2 внештатных.

<b>Должность в составе команды безопасности</b>	<b>Должность (выполняемые функции) в штате образовательной организации либо стороннего учреждения</b>	<b>Количество</b>
Руководитель	Ответственный за антитеррористическую защищенность	1 сотрудник
Заместитель руководителя	Заместитель директора по УВР	1 сотрудник
Члены команды: – Охранники	Охранники Сторожа	2 внештатных сотрудника 3 сотрудника
– Ответственный за медицинское обеспечение	Медицинская сестра	1 сотрудник
Секретарь	Педагог-организатор	1 сотрудник

1.1.2. Обязанности команды безопасности:

Руководитель отвечает за планирование и порядок действий в ЧС.

Руководитель является прямым начальником всего личного состава команды безопасности. Руководитель подчиняется руководителю образовательной

организации, а при ЧС дополнительно – представителям служб спасения.

Руководитель обязан:

- установить и поддерживать связь с органами безопасности и службами спасения;
- корректировать (по необходимости) порядок действий персонала образовательной организации в зависимости от вида чрезвычайной ситуации и сложившейся обстановки;
- организовать поддержание общественного порядка;
- координировать работу заместителя;

Заместитель руководителя отвечает за взаимодействие с представителями пунктов временного размещения (ПВР), организацию деятельности членов команды безопасности. Заместитель руководителя подчиняется руководителю команды безопасности, а в случае его отсутствия выполняет его обязанности.

Заместитель руководителя обязан:

- оповестить членов команды о ЧС (по необходимости);
- поддерживать связь с организациями, выделяющими транспорт и места временного размещения;
- руководить работой членов команды безопасности;

Члены охраны отвечают за поддержание общественного порядка, организованный выход пострадавших из зоны ЧС. Члены охраны подчиняются руководителю и заместителю руководителя команды безопасности. Члены охраны обязаны:

- обеспечивать безопасность граждан и поддержание общественного порядка в зоне ЧС;
- обеспечивать организованный выход эвакуированных и пострадавших, обеспечить посадку в транспорт или выход к исходным пунктам маршрутов пешей эвакуации;

Ответственный за медицинское обеспечение отвечает за своевременное оказание медицинской помощи. Он подчиняется руководителю и заместителю руководителя команды безопасности. Ответственный за медицинское обеспечение обязан:

- оказывать первую помощь пострадавшим;
- организовать доставку тяжело пострадавших в ближайшую медицинскую

## **1.2. Календарный план действий персонала при различных видах чрезвычайных ситуаций**

При возникновении чрезвычайной ситуации необходимо немедленно прекратить работу и строго следовать алгоритму действий в целях уменьшения последствий возникшей кризисной ситуации.

### **1.2.1. Вид чрезвычайной ситуации: вооруженное нападение**

Признаки чрезвычайной ситуации: наличие у преступника холодного или огнестрельного оружия, выстрелы.

Алгоритм действий:

Действие	Время исполнения	Ответственный
Нажать КТС	Немедленно	Охранник/первый обнаруживший ЧС
Оповестить о ЧС (позвонить в службу спасения по телефону 102 или 112)	Немедленно (при наличии возможности)	Охранник/первый обнаруживший ЧС
Сообщить о ЧС руководству и ответственному за антитеррористическую защищенность (тел. +7 (949) 645-48-72)		
Оценить обстановку в зоне ЧС. Доложить о ЧС по схеме оповещения и связи при ЧС (приложение 2)	Немедленно при получении сигнала о ЧС	Ответственный за антитеррористическую защищенность
Проинформировать об опасности ЧС руководителей соседних учреждений	При получении сигнала о ЧС: +10 мин.	Секретарь
<p>Обеспечить:</p> <ul style="list-style-type: none"> <li>• встречу прибывшей службы спасения и медицинской помощи;</li> <li>• беспрепятственный проход на территорию и в здания сотрудникам службы спасения и медицинской помощи</li> </ul>	По прибытии	Ответственный за антитеррористическую защищенность
Доложить представителям службы спасения обстановку	По прибытии + 1 мин.	Ответственный за антитеррористическую защищенность
<p>Прекратить образовательную деятельность. Оценить обстановку. Действовать по плану «а» или «б».</p> <p>а) При возможности эвакуироваться:</p> <ul style="list-style-type: none"> <li>• выстроить детей в организованную группу;</li> <li>• взять журнал (списки детей);</li> <li>• встать позади детей и покинуть помещение;</li> <li>• следовать по пути эвакуации,</li> </ul>	Немедленно при поступлении сигнала	Педагогические работники

<p>избегая места вооруженного нападения;</p> <ul style="list-style-type: none"> <li>• привести детей в безопасную зону (приложение 1);</li> <li>• передать пострадавших медикам;</li> <li>• провести перекличку по журналу (списку);</li> <li>• доложить о результатах эвакуации руководителю образовательной организации, ответственному за антитеррористическую защищенность;</li> <li>• сообщить родителям (законным представителям) обучающихся о состоянии здоровья их детей;</li> <li>• организовать оказание индивидуальной и групповой психологической помощи.</li> </ul> <p>б) Если эвакуироваться невозможно:</p> <ul style="list-style-type: none"> <li>• запереть класс на ключ изнутри и отвести учеников вглубь помещения. Если дверь без замка, то ее следует забаррикадировать мебелью;</li> <li>• как можно ближе пригнуться к полу, особенно вблизи окон;</li> <li>• не покидать места укрытия до прибытия службы спасения;</li> <li>• сообщить руководителю об итогах спасательной операции</li> </ul>		
<p>Оценить обстановку. При возможности эвакуироваться, помочь эвакуироваться коллегам и обучающимся. При невозможности эвакуироваться:</p> <ul style="list-style-type: none"> <li>• перейти из открытого помещения (коридор, фойе и т. п.) в закрытое;</li> <li>• забаррикадировать двери;</li> <li>• как можно ближе пригнуться к полу, особенно вблизи окон;</li> <li>• не покидать места укрытия до прибытия службы спасения;</li> </ul>	<p>Немедленно при поступлении сигнала</p>	<p>Технический и административный персонал, педагогические работники, не участвующие на момент ЧС в образовательной деятельности</p>

<ul style="list-style-type: none"> <li>сообщить руководителю об итогах спасательной операции</li> </ul>		
Сбор в месте работы штаба службы спасения (ФСБ, МЧС, МВД, Росгвардия) Следование указаниям руководителя и службы спасения	По прибытии служб + 3 мин.	Персонал, ответственный за безопасность
Оказать первую помощь пострадавшим в ЧС. Организовать вывоз тяжело пострадавших в ЧС (на транспорте, указанном в блоке 3 настоящего плана) в ближайшее медицинское учреждение	Немедленно после прибытия в ПВР	Медсестра

1.2.2. Вид чрезвычайной ситуации: захват заложников

Признаки чрезвычайной ситуации: ограничение физической свободы одного или нескольких лиц

Алгоритм действий:

Действие*	Время исполнения	Ответственный
Нажать КТС	Немедленно	Охранник/первый обнаруживший ЧС
Оповестить о ЧС (позвонить в орган безопасности по телефону 102 или 112)	Немедленно	Охранник/первый обнаруживший ЧС
Сообщить о ЧС руководству и ответственному за антитеррористическую защищенность (тел. +7 (949) 645-48-72)		
Оценить обстановку в зоне ЧС. Доложить о ЧС по схеме оповещения и связи при ЧС (приложение 2)	Немедленно при получении сигнала о ЧС	Ответственный за антитеррористическую защищенность
Блокировать место ЧС. Организовать оповещение и эвакуацию персонала, обучающихся и посетителей	При получении сигнала о ЧС: + 1 мин.	Служба охраны
При обращении террориста вести переговоры (до прибытия органов безопасности)	При поступлении сигнала от	Ответственный за антитеррористическую защищенность,

	террориста	руководитель образовательной организации
Проинформировать об опасности ЧС руководителей соседних учреждений	При получении сигнала о ЧС: + 10 мин.	Секретарь
<p>Прекратить образовательную деятельность. Оценить обстановку. Действовать по плану «а» или «б».</p> <p>а) При возможности эвакуироваться:</p> <ul style="list-style-type: none"> <li>• выстроить детей в организованную группу;</li> <li>• взять журнал (списки детей);</li> <li>• встать позади детей и покинуть помещение;</li> <li>• следовать по пути эвакуации, избегая места захвата заложников;</li> <li>• привести детей в безопасную зону (приложение 1);</li> <li>• провести переключку по журналу (списку);</li> <li>• доложить о результатах эвакуации руководителю образовательной организации, ответственному за антитеррористическую защищенность;</li> <li>• сообщить родителям (законным представителям) обучающихся о состоянии здоровья их детей;</li> <li>• организовать оказание индивидуальной и групповой психологической помощи</li> </ul>	Ч + 5 мин.	Педагогические работники
<p>б) Если эвакуироваться невозможно (при захвате в заложники):</p> <ul style="list-style-type: none"> <li>• действовать по инструкции (не противоречить террористам, вести себя спокойно и т. д.);</li> <li>• оказать помощь раненым (при</li> </ul>	При возникновении ЧС	Технический и административный персонал, педагогические работники

<p>разрешении террориста);</p> <ul style="list-style-type: none"> <li>• предотвращать панику (по возможности)</li> </ul>		
<ul style="list-style-type: none"> <li>• лечь на пол, закрыть голову руками;</li> <li>• при признаках газовой атаки приложить к носу и рту носовой платок или любую другую ткань или часть одежды</li> </ul>	При освобождении	
<p>Обеспечить:</p> <ul style="list-style-type: none"> <li>• встречу прибывшей службы безопасности и медицинской помощи;</li> <li>• беспрепятственный проход на территорию и в здания сотрудникам службы безопасности и медицинской помощи</li> </ul>	По прибытии	Ответственный за антитеррористическую защищенность
Доложить представителям службы спасения обстановку	По прибытии + 1 мин.	Ответственный за антитеррористическую защищенность
Сбор в месте работы штаба службы спасения (ФСБ, МЧС, МВД, Росгвардия). Следование указаниям руководителя и службы спасения	По прибытии служб + 3 мин.	Персонал, ответственный за безопасность
Оказать первую помощь пострадавшим в ЧС. Организовать вывоз тяжело пострадавших в ЧС (на транспорте, указанном в блоке 3 настоящего плана) в ближайшее медицинское учреждение	Немедленно после прибытия в ПВР	Медсестра

1.2.3. Вид чрезвычайной ситуации: обнаружение предмета, похожего на взрывное устройство

Признаки чрезвычайной ситуации: наличие на обнаруженном предмете проводов, веревок, изоляционной ленты; подозрительные звуки, щелчки, тиканье часов. Алгоритм действий:

Действие*	Время исполнения	Ответственный
-----------	------------------	---------------

Нажать КТС	Немедленно	Охранник/первый обнаруживший ЧС
Сообщить о находке руководству и ответственному за антитеррористическую защищенность (тел. +7 (949) 645-48-72)	Немедленно	Охранник/первый обнаруживший ЧС
Оценить обстановку и полученную информацию	При получении сигнала о ЧС + 2 мин.	Ответственный за антитеррористическую защищенность
Блокировать место ЧС, начать эвакуацию персонала, обучающихся и посетителей	При получении сигнала о ЧС + 3 мин.	Служба охраны
Оповестить о ЧС (позвонить в орган безопасности по телефону 102 или 112) Доложить о ЧС по схеме оповещения и связи при ЧС (приложение 2)	При получении сигнала о ЧС + 4 мин.	Ответственный за антитеррористическую защищенность
Проинформировать об опасности ЧС руководителей соседних учреждений	При получении сигнала о ЧС + 4 мин.	Секретарь
Прекратить образовательную деятельность. Эвакуироваться: <ul style="list-style-type: none"> <li>• выстроить детей в организованную группу;</li> <li>• взять журнал (списки детей);</li> <li>• встать позади детей и покинуть помещение;</li> <li>• следовать по пути эвакуации;</li> <li>• привести детей в безопасную зону (приложение 1);</li> <li>• провести переключку по журналу (списку);</li> <li>• доложить о результатах эвакуации руководителю образовательной организации, ответственному за антитеррористическую защищенность;</li> </ul>	Немедленно при получении сигнала о ЧС	Педагогические работники



<ul style="list-style-type: none"> <li>• сообщить родителям (законным представителям) обучающихся о состоянии здоровья их детей;</li> <li>• организовать оказание индивидуальной и групповой психологической помощи</li> </ul>		
<p>Эвакуироваться согласно планам эвакуации, помочь эвакуироваться коллегам и обучающимся</p>	<p>Немедленно при получении сигнала о ЧС</p>	<p>Технический и административный персонал, педагогические работники, не участвующие на момент ЧС в образовательной деятельности</p>
<p>Обеспечить:</p> <ul style="list-style-type: none"> <li>• встречу прибывшей службы спасения и медицинской помощи;</li> <li>• беспрепятственный проход на территорию и в здания сотрудникам службы безопасности и медицинской помощи</li> </ul>	<p>По прибытии</p>	<p>Ответственный за антитеррористическую защищенность</p>
<p>Доложить представителям службы спасения обстановку</p>	<p>По прибытии + 1 мин.</p>	<p>Ответственный за антитеррористическую защищенность</p>
<p>Если сигнал не подтвержден:</p> <ul style="list-style-type: none"> <li>• возобновить образовательную деятельность;</li> <li>• сообщить о ложной тревоге родителям (законным представителям) обучающихся</li> </ul>	<p>При получении сообщения органов безопасности</p>	<p>Педагогические работники</p>
<p>Если сигнал не подтвержден, возобновить трудовую деятельность</p>	<p>При получении сообщения органов безопасности</p>	<p>Технический и административный персонал, педагогические работники, не участвующие на момент ЧС в образовательной</p>

		деятельности
--	--	--------------

1.2.4. Вид чрезвычайной ситуации: получение сообщения о минировании (письменное, электронное, по телефону)

Признаки чрезвычайной ситуации: скрытый номер, непонятный голос говорящего, угрозы, анонимное письмо, письмо написано вырезанными буквами из печатного издания и т.п.

Алгоритм действий

Действие*	Время исполнения	Ответственный
При получении сообщения: <ul style="list-style-type: none"> <li>• письменного – обращаться с письмом максимально осторожно. По возможности убрать его в чистый плотно закрывающийся полиэтиленовый пакет и поместить в отдельную жёсткую папку;</li> <li>• по телефону – постараться дословно запомнить разговор и зафиксировать его на бумаге</li> </ul>	Немедленно	Получатель сообщения
Сообщить о звонке или передать письмо (в зависимости от ситуации) ответственному за антитеррористическую защищенность и службе охраны (тел.+ 7 (949) 645-48-72)	Немедленно	Первый обнаруживший ЧС
Оценить обстановку и полученную информацию	При получении сигнала о ЧС + 2 мин.	Ответственный за антитеррористическую защищенность
Начать эвакуацию персонала, обучающихся и посетителей	При получении сигнала о ЧС + 3 мин.	Служба охраны
Оповестить о ЧС (позвонить в орган безопасности по телефону 102 или 112) Доложить о ЧС по схеме оповещения	При получении сигнала о ЧС + 4 мин.	Ответственный за антитеррористическую защищенность

и связи про ЧС (приложение 2)		
Проинформировать об опасности ЧС руководителей соседних учреждений	При получении сигнала о ЧС + 4 мин.	Секретарь
<p>Прекратить образовательную деятельность. Эвакуироваться:</p> <ul style="list-style-type: none"> <li>• выстроить детей в организованную группу;</li> <li>• взять журнал (списки детей);</li> <li>• встать позади детей и покинуть помещение;</li> <li>• следовать по пути эвакуации;</li> <li>• привести детей в безопасную зону (приложение 1);</li> <li>• провести переключку по журналу (списку);</li> <li>• доложить о результатах эвакуации руководителю образовательной организации, ответственному за антитеррористическую защищенность;</li> <li>• сообщить родителям (законным представителям) обучающихся о состоянии здоровья их детей;</li> <li>• организовать оказание индивидуальной и групповой психологической помощи</li> </ul>	Немедленно при получении сигнала о ЧС	Педагогические работники
Эвакуироваться согласно планам эвакуации, помочь эвакуироваться коллегам и обучающимся	Немедленно при получении сигнала о ЧС	Технический и административный персонал, педагогические работники, не участвующие на момент ЧС в образовательной деятельности
<p>Обеспечить:</p> <ul style="list-style-type: none"> <li>• встречу прибывшей службы спасения и медицинской</li> </ul>	По прибытии	Ответственный за антитеррористическую защищенность

помощи; <ul style="list-style-type: none"> <li>• беспрепятственный проход на территорию и в здания сотрудникам службы безопасности и медицинской помощи</li> </ul>		
Доложить представителям службы спасения обстановку	По прибытии + 1 мин.	Ответственный за антитеррористическую защищенность
Если происшествие не подтверждено: <ul style="list-style-type: none"> <li>• возобновить образовательную деятельность;</li> <li>• сообщить о ложной тревоге родителям (законным представителям) обучающихся</li> </ul>	При получении сообщения органов безопасности	Педагогические работники
Если происшествие не подтверждено, возобновить трудовую деятельность	При получении сообщения органов безопасности	Технический и административный персонал, педагогические работники, не ЧС в образовательной деятельности

1.2.5. Вид чрезвычайной ситуации: обнаружение беспилотного летательного аппарата (далее – БПЛА)

Признаки чрезвычайной ситуации: обнаружение (поступление информации об обнаружении) в воздушном пространстве над территорией образовательной организации либо в непосредственной близости от ее границ неизвестного БПЛА

Алгоритм действий

Действие*	Время исполнения	Ответственный
Нажать кнопку КТС	Немедленно	Первый, обнаруживший БПЛА.
Сообщить о ЧС по телефону 102 или 112		Первый, обнаруживший БПЛА.
Сообщить о ЧС руководству и ответственному за террористическую защищенность		Первый, обнаруживший БПЛА

Оповестить о ЧС по схеме оповещения и связи о ЧС (приложение 2)		Ответственный за антитеррористическую защищенность
ПРЕКРАТИТЬ образовательную деятельность. Вывести детей в коридор, оставаться подальше от окон	Немедленно при получении сигнала о ЧС	Педагогический состав
Оповестить об опасности руководителей соседних учреждений	Немедленно при получении сообщения о ЧС	Секретарь
При отмене угрозы опасности, дать указание об информировании родителей о временном прекращении занятий или о возобновлении учебного процесса	При получении сообщения от органов безопасности	Руководитель
Обеспечить передачу обучающихся родителям или возобновить учебный процесс	При получении сообщения от органов безопасности	Административный персонал, педагогические работники

#### 1.2.6. Вид чрезвычайной ситуации: пожар

Признаки чрезвычайной ситуации: дым, огонь

Алгоритм действий

Действие*	Время исполнения	Ответственный
Срабатывание системы пожарной сигнализации, системы оповещения (СОУЭ) Оповестить о ЧС (позвонить в пожарную службу по телефону 101 или 112)	Немедленно	Первый обнаруживший ЧС
Сообщить о ЧС охраннику, ответственному за пожарную безопасность (тел. +7 (949) 645-48-72)		
Отключить электроснабжение, открыть запасные выходы	При получении сигнала о ЧС + 1 мин.	Охранники

<p>Оценить обстановку в зоне ЧС. Доложить о ЧС по схеме оповещения и связи при ЧС (приложение 2)</p>	<p>При получении сигнала о ЧС + 1 мин.</p>	<p>Ответственный за пожарную безопасность (+ 7949 751 80 57)</p>
<p>Прекратить образовательную деятельность. Оценить обстановку. Действовать по плану «а» или «б».</p> <p>а) При возможности эвакуироваться:</p> <ul style="list-style-type: none"> <li>• отключить электроснабжение;</li> <li>• закрыть окна, двери (по необходимости);</li> <li>• надеть СИЗ (при наличии);</li> <li>• выстроить детей в организованную группу;</li> <li>• взять журнал (списки детей);</li> <li>• взять журнал (списки детей);</li> <li>• встать позади детей и покинуть помещение;</li> <li>• следовать по пути эвакуации;</li> <li>• привести детей в безопасную зону (приложение 1);</li> <li>• провести перекличку по журналу (списку);</li> <li>• доложить о результатах эвакуации руководителю образовательной организации, ответственному за пожарную безопасность;</li> <li>• выполнять указания ответственного за пожарную безопасность</li> </ul>	<p>При получении сигнала о ЧС + 6 мин.</p>	<p>Педагогические работники</p>
<p>б) Если эвакуироваться невозможно:</p> <ul style="list-style-type: none"> <li>• найти помещение, в котором нет пожара и его признаков;</li> <li>• плотно закрыть дверь, подложить под нее вещи;</li> <li>• оценить наличие</li> </ul>	<p>Немедленно при получении сигнала</p>	

<p>эвакуационной лестницы;</p> <ul style="list-style-type: none"> <li>• позвонить ответственному за пожарную безопасность и доложить о сложившейся обстановке;</li> <li>• постараться успокоить детей, чтобы избежать паники;</li> <li>• при наличии дыма – сесть (лечь) на пол, использовать в качестве масок личные вещи (майки, блузки, смоченные водой)</li> </ul>		
<p>Оценить обстановку. При возможности эвакуироваться, помочь эвакуироваться коллегам и обучающимся. При невозможности эвакуироваться:</p> <ul style="list-style-type: none"> <li>• найти безопасное место;</li> <li>• сообщить, где находитесь, ответственному за пожарную безопасность;</li> <li>• дождаться помощи</li> </ul>	<p>Немедленно при получении сигнала</p>	<p>Технический и административный персонал, педагогические работники, не участвующие на момент ЧС в образовательной деятельности</p>
<p>Осуществлять контроль за проведением эвакуации обучающихся, работников, ценных документов на эвакуационную площадку</p>	<p>При получении сигнала о ЧС + 6 мин.</p>	<p>Ответственный за пожарную безопасность</p>
<p>Обеспечить:</p> <ul style="list-style-type: none"> <li>• встречу прибывшей пожарной службы и медицинской помощи;</li> <li>• беспрепятственный проход на территорию и в здания сотрудникам службы безопасности и медицинской помощи</li> </ul>	<p>По прибытии</p>	<p>Ответственный за пожарную безопасность</p>
<p>Доложить представителям пожарной службы обстановку</p>	<p>По прибытии + 1 мин.</p>	<p>Ответственный за пожарную безопасность</p>
<p>Оказать первую помощь пострадавшим в ЧС. Организовать</p>	<p>Немедленно после прибытия</p>	<p>Медсестра</p>

вывоз тяжело пострадавших в ЧС (на транспорте, указанном в блоке 3 настоящего плана) в ближайшее медицинское учреждение	на эвакуационную площадку	
---	---------------------------	--

\* Порядок действий может меняться при сочетании двух и более видов чрезвычайных ситуаций.

## Блок II. МЕТОДИЧЕСКИЙ

### 2.1. Критерии эффективности действий в зоне чрезвычайной ситуации

#### 2.1.1. Оценка эффективности действий персонала при различных видах чрезвычайных ситуаций

Эффективность действий, необходимость доработки и изменения антикризисного плана оценивается: 15 баллов – план не требует доработок, 9–10 баллов – необходимо скорректировать отдельные положения, 6–9 баллов – необходимо скорректировать больше половины плана, 5–0 – план необходимо пересмотреть полностью.

Целевые показатели

Показатель	Критерии оценки	Баллы
Готовность персонала к выполнению действий	Отсутствие нарушений	
	Имеются незначительные нарушения	48
	Имеются грубые нарушения	
Исполнительская дисциплина	Без замечаний	
	Незначительные нарушения	48
	Со значительными замечаниями	
Выполнение алгоритмов действий при ЧС	100%	
	От 80% до 99%	
	От 50% до 79%	38
	Менее 50%	



## Блок III. РЕСУРСНЫЙ

### 3.1. Ресурсы образовательной организации

#### 3.1.1. Материально-технические ресурсы

#### 3.1.2. Кадровые ресурсы

Ф. И. О., должность	Курируемое направление при ЧС	Телефон	
		служебный	Мобильный
<b>1. Административный персонал</b>			
Секретарь	Связь с органами безопасности, медслужбой, СМИ		+7 (949) 711-05-03
Заместитель руководителя по АХЧ	Материально-техническое обеспечение		
Руководитель образовательной организации	Связь с органами безопасности, ответственным по террористической защищенности		+7 (949) 171-22-67
Ответственный за антитеррористическую защищенность	Обеспечение беспрепятственной работе служб спасения		7 (949) 645-48-72
<b>2. Педагогический персонал</b>			
Учитель	Эвакуация		+7949-711-05-03
<b>13. Технический персонал</b>			
Сторож	Охрана территории		
Уборщик территории	Охрана территории		

### 3.2. Внешние ресурсы

#### 3.2.1. Материально-технические ресурсы

Наименование ресурса	Место, характеристики	Примечание
<b>1. Здания, помещения</b>		
<b>2. Средства</b>		

Оружие	Пистолет ИЖ-71 ВАТ-5598 (9 мм), 16 патронов (2 магазина)	Находится у сотрудников ООО «Охранная организация «АН-Секьюрити Северо-Запад»
--------	--	---

### 3.2.2. Кадровые ресурсы

Наименование	Место дислокации	Телефон	Количество, чел.
ООО «Охранная организация «АН-Секьюрити Северо-Запад»		+7 (949) 554-79-72	2

Антикризисный план составил:

Ответственный за  
антитеррористическую защищенность

Майтамал В. А.



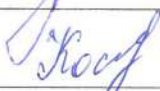




Эффективность действий, необходимость доработки и изменения антикризисного плана оценил:

Исполняющий обязанности директора



Харабет И.В.

С антикризисным планом ознакомлены:

-  \_\_\_\_\_ Майтамал В.А.
-  \_\_\_\_\_ Ковалёва Н.В.
-  \_\_\_\_\_ Косинова Н.А.
-  \_\_\_\_\_ Пятигорец Н.Н.
-  \_\_\_\_\_ Збурынъ Н.И.
-  \_\_\_\_\_ Ильчишин В.С.
-  \_\_\_\_\_ Харабет И.В.

**Перечень безопасных зон и маршруты движения к ним**



**Схема оповещения и связи при ЧС**

Ответственный за безопасность Майтамал Вера Андреевна  
Тел. +7 (949) 645-48-72

Руководитель образовательной организации Харабет Юлия Александровна  
Тел. +7 (949) 171-22-67

Секретарь группы Косинова Надежда Алексеевна  
Тел. +7 (949) 711-05-03

Начальник управления образованием администрации Волновахского м.о.  
Заиченко Надежда Витальевна

Тел. +7 (949) 464-54-65